

2018 PROGRAM GUIDE
구미시장애인종합복지관
프로그램 안내

CONTENTS

- 복지관 이용안내 02 ● 아동 프로그램 03/04/05
- 청소년 프로그램 05/06 ● 성인 프로그램 07/08/09
- 재가복지/대여 서비스/이용시설 10 ● 증별 이용 11

복지관 이용안내



이용대상: 지역 장애인 이용시간: 월~금요일, 오전 9시~오후 6시
이용방법


- 
① 상담예약
- 
② 초기면접
- 
③ 평가
- 
④ 평가결과 상담
- 
⑤ 서비스 실시
- 
⑥ 평가/사후관리

- 상담 예약: 상담사레지원팀 상담실 ☎ 054-716-9612 / 054-457-3172
- 초기면접: 사전에 예약하신 날짜와 시간에 복지카드(필수)를 지참하여 방문해 주시고, 필요 시 진단서 또는 의사소견서를 가지고 오시면 상담에 도움이 됩니다.
- 평가: 교육, 물리, 언어, 심리, 직업
- 평가결과 상담: 평가결과를 바탕으로 당사자 및 가족과 함께 서비스 계획을 수립합니다.
- 서비스 제공: 계획에 따라 서비스를 제공합니다.
- 평가/종결: 계획에 따른 서비스가 제공되고 있는지를 점검하고, 이용목적이 달성되었거나 불필요해진 경우 서비스를 종료합니다.

감면혜택: 복지관 규정·지침에 따라 경제적 지원이 필요한 경우 감면혜택이 있을 수 있으며, 국민기초생활보장법에 의한 수급자는 이용료가 면제됩니다.

복지관 200% 활용하기!

- 첫째** 구미시장장애인종합복지관은 구미시에 거주하는 장애인과 지역주민이 이용할 수 있습니다.
- 둘째** 모든 프로그램은 정규인원 외에 이용을 희망하는 자의 동의를 거쳐 참가자 명부를 작성·관리하여 순번대로 개별평가 진행 후 이용할 수 있습니다.
- 셋째** 기초생활수급자 100%, 차상위 50%, 1인당 최대 2개 프로그램에 한해 이용료 감면혜택을 드립니다.
- 넷째** 복지관 프로그램을 병행하여 이용할 수 있으나 일부 재활교육의 경우 프로그램의 특성상 1인당 최대 2개 까지 이용할 수 있습니다.
- 마지막** 서비스이용 중 부득이하게 결석사유가 발생할 경우 이용료 환불 또는 보충수업을 받을 수 있습니다.



아동 프로그램

CHILDREN PROGRAM

Gumi Community Rehabilitation Center
2018 Program Guide | www.gumirehab.or.kr

특수교육

아동의 특성과 수준을 고려한 1:1 개별 인지 프로그램
일 시: 매주 월요일 ~ 금요일, 30분 수업 · 10분 상담
대 상: 만 12세 이하 장애아동
장 소: 기초학습실
수업료: 회 5,000원

전산화 인지재활프로그램

Cotras-C 프로그램을 활용하여 시지각 및 인지기능 강화
일 시: 매주 금요일, 30분 수업 · 10분 상담
대 상: 만 12세 이하 장애아동
장 소: 기초학습실
수업료: 회 5,000원

기능적 전기 자극요법

전기자극을 통한 근수축 유발로 유용한 동작 유도
일 시: 매주 월요일 ~ 금요일
대 상: 만 12세 이하 장애아동
장 소: 소아재활운동실
수업료: 회 2,000원

아동심리재활 (놀이치료)

놀이 매체를 통한 전반적 발달 및 부적응 행동완화
일 시: 매주 월요일 ~ 금요일, 40분 수업 · 10분 상담
대 상: 만 12세 이하 장애아동
장 소: 놀이활동실
수업료: 회 7,000원

우리들은 1학년

입학전 학교생활 적응훈련
(기본생활습관 지도, 사회기술 및 학습기술 습득)
일 시: 9월 ~ 익년 2월, 매주 화요일 15:00~17:00
대 상: 2019년도 초등학교 입학 예정자
장 소: 기초학습실
수업료: 회 10,000원

소아재활운동

기능적 움직임 향상을 위한 개별 재활 접근
일 시: 매주 월요일 ~ 금요일, 30분 수업 · 10분 상담
대 상: 만 18세 이하 장애아동
장 소: 소아재활운동실
수업료: 회 3,000원

언어재활

아동의 언어특성과 수준을 고려한 의사소통 촉진
일 시: 매주 월요일 ~ 금요일, 30분 수업 · 10분 상담
대 상: 12개월 이상 ~ 만 12세 이하 장애아동
장 소: 언어재활실
수업료: 회 5,000원

반응적 교수 중재 프로그램 (RT)

일상생활에서 부모-자녀의 반응적 상호작용을 통해 발달 촉진
일 시: 8월 ~ 12월 / 매주 수요일, 60분 수업
대 상: 7세 이하 장애아동과 양육자
장 소: 놀이활동실
수업료: 회 10,000원

아동 프로그램

CHILDREN PROGRAM

Gumi Community Rehabilitation Center
2018 Program Guide | www.gumirehab.or.kr

심리운동

신체경험, 사회경험, 물질경험을 통한 전인적 발달 도모 및 사회성 향상

일 시 : 1월 ~ 7월 / 매주 수요일 16:00~17:30

대 상 : 만 12세 이하 장애아동

장 소 : 체육관 프로그램실

수업료 : 회 10,000원

리더십 스피치

소리내기 훈련, 창의적 표현, 독서 / 주제발표를 통한 당당한 자기생각 말하기

일 시 : 매주 금요일 15:00 ~ 16:00, 16:00 ~ 17:00

대 상 : 7세 ~ 13세 장애아동 및 발달지연 아동

장 소 : 도서실

수업료 : 회 7,000원

바이올린 교실(통합수업)

바이올린 이론과 연주법 익히기

일 시 : 매주 수요일 15:30 ~ 16:30, 17:00 ~ 18:00

대 상 : 8세 ~ 16세 아동

장 소 : 회의실

수업료 : 월 30,000원

상상놀이터 오감특목

퍼포먼스 미술

일 시 : 매주 화요일 11:00~11:40

대 상 : 5세 ~ 7세 장애아동

장 소 : 프로그램 II 실

수업료 : 회 10,000원

난타교실

난타북 익히기, 연주하기, 율동과 음악듣기

일 시 : 매주 화요일 17:00 ~ 18:00

대 상 : 7세 ~ 15세 장애아동

장 소 : 강당

수업료 : 월 30,000원

패밀리DAY

가족이 함께 하는 재미있는 주말

일 시 : 매월 둘째·넷째주 토요일 11:00 ~ 14:00

대 상 : 장애아동가족

장 소 : 요리활동실 및 외부

수업료 : 인당 10,000원

* 참가비는 체험종류에 따라 일부 변동될 수 있습니다.

독서논술

책을 올바르게 읽고 표현력 기르기

일 시 : 매주 수요일 15:30 ~ 16:30 / 금요일 17:00 ~ 18:00

대 상 : 10세 ~ 18세 장애아동 및 청소년

장 소 : 도서실

수업료 : 회 10,000원

미술교실

미술의 과학적 원리와 퍼포먼스로 창의력과 리더십 키우기

일 시 : 매주 목요일 16:00 ~ 17:00

대 상 : 8세 ~ 15세 장애아동

장 소 : 프로그램 II 실

수업료 : 월 20,000원

상상팡팡 레고교실

입체적 블록을 활용한 창의력 키우기

일 시 : 매주 목요일 15:00~15:40

대 상 : 7세 ~ 15세 장애아동

장 소 : 프로그램 II 실

수업료 : 회 5,000원

플룻교실(통합수업)

플룻 이론과 연주법 익히기

일 시 : 매주 화요일 13:00~14:00, 17:00~18:00

대 상 : 10세 ~ 60세 누구나

장 소 : 프로그램 II 실

수업료 : 월 30,000원

클라리넷교실(통합수업)

클라리넷 이론과 연주법 익히기

일 시 : 매주 수요일 16:30 ~ 17:30

대 상 : 10세 ~ 60세 누구나

장 소 : 강당

수업료 : 월 30,000원

재활운동

기능적 움직임 향상을 위한 개별 재활 접근

일 시 : 매주 월요일 ~ 금요일 회당 30분 수업 · 10분 상담

대 상 : 만 13세 ~ 18세 이하 장애청소년

장 소 : 소아 / 성인재활운동실

수업료 : 회 3,000원

사회적응훈련

사회적응 통합프로그램, 체험학습

일 시 : 매주 월, 수, 금요일 16:00 ~ 18:00

대 상 : 17세 ~ 19세 장애 청소년

장 소 : 프로그램 II 실

수업료 : 월 100,000원

아동 프로그램

CHILDREN PROGRAM

Gumi Community Rehabilitation Center
2018 Program Guide | www.gumirehab.or.kr

색소폰교실(통합수업)

색소폰 이론과 연주법 익히기

일 시 : 매주 토요일 14:30 ~ 16:30

대 상 : 10세 ~ 60세 누구나

장 소 : 프로그램 II 실

수업료 : 월 30,000원

청소년 프로그램

TEENAGERS PROGRAM

Gumi Community Rehabilitation Center
2016 Program Guide | www.gumirehab.or.kr

독서논술

책을 올바르게 읽고 표현력 기르기

일 시 : 매주 수요일 15:30 ~ 16:30, 금요일 17:00~18:00

대 상 : 10세 ~ 18세 장애청소년 및 발달지연 청소년

장 소 : 도서실

수업료 : 회 10,000원

계절학교

방학(하계·동계)을 활용한 여가활동

일 시 : 1월·8월

대 상 : 14세 ~ 19세 장애 청소년

장 소 : 프로그램 II 실

수업료 : 무료

청소년 프로그램

TEENAGERS PROGRAM

Gumi Community Rehabilitation Center
2018 Program Guide | www.gumirehab.or.kr

새참교실

장보기, 간단한 요리, 식사준비 및 정리법 익히기
일 시 : 매주 화요일 17:00 ~ 18:00
대 상 : 14세 ~ 19세 장애 청소년
장 소 : 요리활동실
수업료 : 월 40,000원

클라리넷교실(통합수업)

클라리넷 이론과 연주법 익히기
일 시 : 매주 수요일 16:30 ~ 17:30
대 상 : 10세 ~ 60세 누구나
장 소 : 강당
수업료 : 월 30,000원

직업탐색훈련

진로지도 및 직업교육을 통한 직업인의 적응력 향상
일 시 : 매주 월, 수, 금요일 09:00 ~ 12:00
대 상 : 고등부 학령기 장애청소년
장 소 : 회의실
수업료 : 회 8,000원

플룻교실(통합수업)

플룻 이론과 연주법 익히기
일 시 : 매주 화요일 13:00 ~ 14:00 / 17:00 ~ 18:00
대 상 : 10세 ~ 60세 누구나
장 소 : 프로그램 II 실
수업료 : 월 30,000원

색소폰교실(통합수업)

색소폰 이론과 연주법 익히기
일 시 : 매주 토요일 14:30 ~ 16:30
대 상 : 10세 ~ 60세 누구나
장 소 : 프로그램 II 실
수업료 : 월 30,000원



자기권리주장교육

자기 인식과 가치, 의사소통 능력 습득
일 시 : 매주 화요일, 목요일 16:00~17:00
대 상 : 발달장애 성인
장 소 : 프로그램 II 실
수업료 : 월 10,000원

플룻교실(통합수업)

플룻 이론과 연주법 익히기
일 시 : 매주 화요일 13:00 ~ 14:00 / 17:00 ~ 18:00
대 상 : 10세 ~ 60세 누구나
장 소 : 프로그램 II 실
수업료 : 월 30,000원

색소폰교실(통합수업)

색소폰 이론과 연주법 익히기
일 시 : 매주 토요일 14:30 ~ 16:30
대 상 : 10세 ~ 60세 누구나
장 소 : 프로그램 II 실
수업료 : 월 30,000원

풍물교실

우리 가락을 배우며 리듬감 익히기
일 시 : 매주 월요일 10:30 ~ 12:00 지적장애인
매주 수요일 11:00 ~ 12:30 시각·지체장애인 및 가족
대 상 : 지적·시각·지체장애인 및 가족
장 소 : 강당
수업료 : 상시이용자 월 3,000원, 장애인 월 10,000원, 비장애인 월 20,000원

성인 프로그램

ADULT PROGRAM

Gumi Community Rehabilitation Center
2018 Program Guide | www.gumirehab.or.kr

평생학습 아카데미

개인의 역량 강화, 특기적성 개발, 자립생활 훈련
일 시 : 매주 월, 수, 금요일 15:00~16:00
대 상 : 만 20세 ~ 40세 발달 장애인
장 소 : 프로그램 I 실
수업료 : 월 50,000원

클라리넷교실(통합수업)

클라리넷 이론과 연주법 익히기
일 시 : 매주 수요일 16:30 ~ 17:30
대 상 : 10세 ~ 60세 누구나
장 소 : 강당
수업료 : 월 30,000원

우쿨렐레교실(통합수업)

우쿨렐레 이론과 연주법 익히기
일 시 : 매주 수요일 14:00 ~ 15:00
대 상 : 성인 누구나
장 소 : 프로그램 II 실
수업료 : 월 10,000원, 비장애인 월 15,000원


노래교실

발성과 호흡법, 최신 유행곡 배우기
일 시 : 매주 화요일 13:30 ~ 14:30
대 상 : 장애 성인
장 소 : 강당
수업료 : 무료

성인 프로그램

ADULT PROGRAM

Gumi Community Rehabilitation Center
2018 Program Guide | www.gumirehab.or.kr



가족공예(통합수업)

자투리 가족의 대변신, 가족 생활용품 DIY
일 시 : 매주 수요일 10:30 ~ 12:00
대 상 : 성인 누구나
장 소 : 프로그램 II 실
수업료 : 월 15,000원(재료비 별도)

생활의상교실(통합수업)

의상 리폼 및 제작 수업
일 시 : 매주 목요일 10:30 ~ 12:30
대 상 : 성인 누구나
장 소 : 프로그램 II 실
수업료 : 월 15,000원(재료비 별도)

장기교실

장기 이론학습과 실전연습
일 시 : 매주 금요일 10:30 ~ 14:30
대 상 : 장애 성인
장 소 : 프로그램 I 실
수업료 : 월 3,000원

남성요리교실

건강한 식생활을 위한 요리강습, 식생활 진단, 맛
집탐방, 요리 품평회
일 시 : 매주 목요일 14:00 ~ 16:00
대 상 : 성인 남성장애인
장 소 : 요리활동실
수업료 : 월 10,000원

오카리나교실(통합수업)

오카리나 이론과 연주법 익히기
일 시 : 매주 금요일 10:30 ~ 11:30
대 상 : 성인 누구나
장 소 : 프로그램 II 실
수업료 : 장애인 월 10,000원, 비장애인 월 15,000원

바둑교실

바둑 이론학습과 실전연습
일 시 : 매주 월요일 10:30 ~ 14:30
대 상 : 장애 성인
장 소 : 프로그램 I 실
수업료 : 월 3,000원

어머니 바이올린교실

바이올린 이론과 연주법 익히기
일 시 : 매주 수요일 10:30 ~ 12:00
대 상 : 이용자 어머니
장 소 : 프로그램 I 실
수업료 : 월 50,000원

장애이해교육전문강사양성교육

장애이해 이론교육과 상담기술·스피치 훈련·강의실습
일 시 : 매주 화요일 10:30 ~ 12:00
대 상 : 장애 성인
장 소 : 프로그램 I 실
수업료 : 무료

직업적응훈련

직업능력개발훈련을 통하여 직업적응능력 향상
일 시 : 매주 월요일 ~ 금요일 10:00~16:00
대 상 : 18세 ~ 30세 지적·자폐성 장애인
장 소 : 직업적응훈련실
수업료 : 월 30,000원

보호작업훈련

외주 임가공 훈련을 통하여 직업적응능력 향상
일 시 : 매주 월요일 ~ 금요일 10:00 ~ 16:20
대 상 : 만18세 ~ 40세 미만 지적·자폐성 장애인
장 소 : 보호작업훈련실
수업료 : 월 30,000원
* **훈련수당** : 월 70,000원

매점운영훈련

복지관 매점 물건의 진열, 판매, 고객응대예절 훈련
일 시 : 매주 월요일 ~ 금요일 10:00 ~ 16:20
대 상 : 지적·자폐성 성인 장애인
장 소 : 복지관 매점
수업료 : 30,000원

구직기술훈련

구직을 원하는 장애인들에게 구직역량 향상을 위한
다양한 기술 교육 실시
일 시 : 매주 목요일 10:00 ~ 12:00
대 상 : 구직장애인
장 소 : 직업평가실
수업료 : 무료

취업알선

구직 장애인의 흥미, 직업적 욕구, 직업능력과
사업체의 직무 등을 고려하여 구인등록업체에
취업알선(일반고용, 지원고용, 보호고용)
일 시 : 연중
대 상 : 성인 구직장애인
장 소 : 직업사회 사업체
수업료 : 무료

언어재활 부모교육

언어발달 수준에 적합한 언어지도 방법
일 시 : 10월
대 상 : 장애자녀를 둔 부모
장 소 : 언어재활실
수업료 : 무료

성인재활운동

기능적 움직임 향상과 통증감소, 2차적 장애 예
방을 위한 개별 재활접근
일 시 : 매주 월요일 ~ 금요일
대 상 : 장애 성인
장 소 : 성인재활운동실
수업료 : 회 3,000원

언어재활

언어 장애의 특성에 따른 의사소통능력 향상
일 시 : 매주 월요일 ~ 금요일
대 상 : 장애 성인
장 소 : 언어재활실
수업료 : 회 5,000원

그룹통증완화 프로그램

전기자극치료기, 핫팩, 저/중주파, 초음파, 적외선
등의 방법으로 통증 경감
일 시 : 매주 화요일 10:00~11:50/금요일13:30~16:20
대 상 : 장애 성인
장 소 : 성인재활운동실
수업료 : 회 1,000원

엄마표 홈 트레이닝

아동의 발달수준과 신체상태에 맞게 가정내에서
할 수 있는 맞춤 운동 방법 교육
일 시 : 연중
대 상 : 장애아동, 부모
장 소 : 소아재활운동실
수업료 : 무료

재활운동 부모교육

전문가 초빙으로 신체발달에 대한 이론교육과
사례별 운동실습
일 시 : 7월 ~ 8월(3회기)
대 상 : 장애자녀 부모
장 소 : 회의실
수업료 : 30,000원

엄마는 놀이친구


부모의 반응적 상호작용으로 자녀의 사회
· 정서적 안정과 발달을 도모
일 시 : 4월 ~ 7월(12회기)
대 상 : 장애자녀를 둔 어머니
장 소 : 놀이활동실
수업료 : 회 5,000원

생활건강훈련

개인별 맞춤 자가운동지도
일 시 : 매주 월요일 ~ 금요일
대 상 : 장애 성인
장 소 : 성인재활운동실
수업료 : 무료

특수교육 부모교육

기본생활습관형성 및 긍정적인 행동지도의 구
체적인 방법
일 시 : 3월 ~ 5월(10회기)
대 상 : 장애자녀를 둔 부모
장 소 : 기초학습실
수업료 : 회 5,000원



지원고용

성인 중증장애인을 대상으로 사업체 현장 실습을 통하여
직무지도, 출·퇴근 훈련 등을 지원하는 프로그램
훈련기간 : 현장훈련 1주 ~ 3주
훈련시간 : 1일 4시간 이상 ~ 8시간 이하
장 소 : 사업체 현장
수업료 : 무료
* **훈련생 수당 지급** : 일 17,000원, 훈련준비금 40,000원

주간보호

일상생활 훈련과 사회적 향상 훈련으로 자립
생활 도모
일 시 : 매주 월요일 ~ 금요일 10:00~16:00
대 상 : 18세 ~ 45세 장애인
장 소 : 주간보호실
수업료 : 월 100,000원 (식비별도)

가족심리상담


가족관계 향상 및 기능 강화
일 시 : 3월 ~ 5월, 9월 ~ 11월
대 상 : 장애인 가족
장 소 : 상담실
수업료 : 무료

사례지원

당사자의 욕구와 필요에 따른 자원활용 지원
일 시 : 매주 월요일 ~ 금요일
대 상 : 다양한 자원이 필요한 장애인
장 소 : 내·외부
수업료 : 무료

재가복지 / 기타이용시설 / 대여서비스

DOMICILIARY CARE · RENTAL SERVICE · USE FACILITIES PROGRAM



Gumi Community Rehabilitation Center
2018 Program Guide | www.gumirehab.or.kr

층별안내

INFORMATION

Gumi Community Rehabilitation Center
2018 Program Guide | www.gumirehab.or.kr

재가복지 · 대여서비스 DOMICILIARY CARE · RENTAL SERVICE



재가서비스

생활지원, 경제지원, 정서지원

일 시 : 연중

대 상 : 장애인

비 용 : 무료

문 의 : 상담사례지원팀

재활기구나눔방

개인에게 적합한 재활기구 대여

일 시 : 연중

대 상 : 장애 아동

비 용 : 무료

문 의 : 소아운동재활실

장애인활동지원

신체적 · 정신적 사유로 일상생활과 사회생활을 하기 어려운 장애인에게 활동지원서비스를 제공

일 시 : 연중

대 상 : 만 6세 ~ 만65세 미만 1 ~ 3급 장애인

비 용 : 건강보험료 부과액 기준으로 본인부담금 산정

문 의 : 사회서비스팀

보장구 대여

수동 휠체어, 거상 휠체어, 전동 휠체어, 뇌병변 보행기, 지팡이, TILT 분리형 수동 휠체어, 침대형 휠체어, 보행차, 지팡이, 목발

일 시 : 월요일 ~ 금요일 09:00 ~ 18:00

대 상 : 누구나

비 용 : 무료

문 의 : 운영지원팀

이용시설 USE FACILITIES



미용실

대 상 : 장애인

시 간 : 수요일(남자), 목요일(여자)

10:00 ~ 15:00

비 용 : 컷트 1,000원/ 펌 2,000원




목욕탕

대 상 : 장애인, 보호자

시 간 : 수요일(남자), 목요일(여자)

09:30 ~ 15:00

비 용 : 1,000원




노래방

대 상 : 장애인, 보호자

시 간 : 월요일~금요일

비 용 : 무료



도서실

대 상 : 누구나

시 간 : 월요일~금요일

10:00~17:00

비 용 : 무료

Second Floor 2F

- 1 기초학습실 2 언어재활실 3 도서실
- 4 강당 5 회의실 6 사회서비스팀 7 관장실
- 8 사무실



First Floor 1F

- 1 안내실 2 상담실 3 성인재활운동실 4 소아재활운동실
- 5 놀이활동실 6 직업적응훈련실 7 보호작업훈련실
- 8 직업재활센터 9 직업평가실 10 프로그램 I · II 실
- 11 주간보호실 12 자원봉사자실 13 컴퓨터실 14 휴게실 15 매점

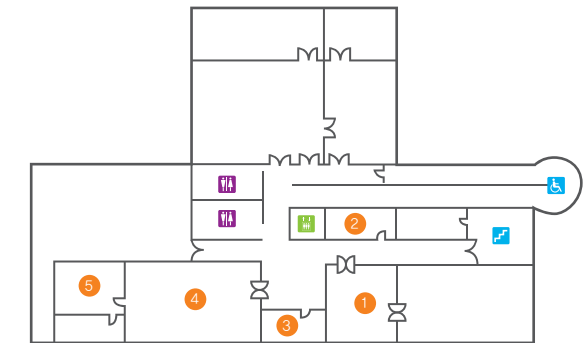


Basement Floor 1B

- 1 목욕탕 2 미용실 3 노래방 4 탁구장
- 5 요리활동실

옥외 Outdoors

게이트볼장, 어울림(林)녹색복지숲, 주차장



조인사이

구미시장애인종합복지관

Gumi Community Rehabilitation Center

출발 구미C - 새로넷방송 - 상공회의소 - 국민은행
- 우방3차아파트 - 형곡중학교 - 복지관

교통편안내

- 형곡중학교앞 : 22, 171-2, 171-3, 181, 182-1, 186, 191, 340, 340-1, 340-2, 340-3, 340-4, 340-5, 340-6, 340-7, 340-9, 360, 360-1, 360-2, 361, 380, 380-1, 380-2, 380-4
- 형곡중학교건너편 : 22, 171-2, 171-3, 181, 186, 187-1, 191, 191-2, 340, 340-1, 340-2, 340-3, 340-4, 340-5, 340-6, 340-7, 340-9, 360, 360-1, 360-2, 360-3, 361, 380, 380-1, 380-2, 380-3, 411-7, 460, 999

문의

경북 구미시 공원로 340
E-mail gumirehab@gumirehab.or.kr
TEL 054) 457-3172~3 FAX 054) 457-3177 website www.gumirehab.or.kr

